

**Technische Daten: Art.-Nr.: 350305**  
**Wandaußenmaß: 413 x 210 cm**  
**Bohlenstärke: 70 mm**



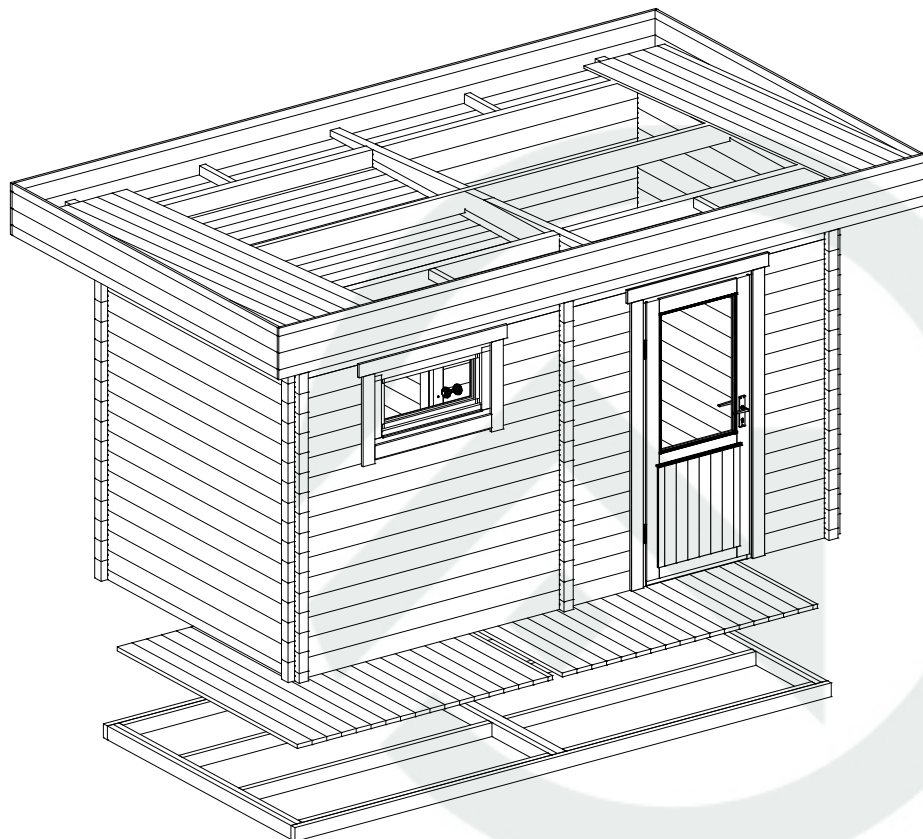
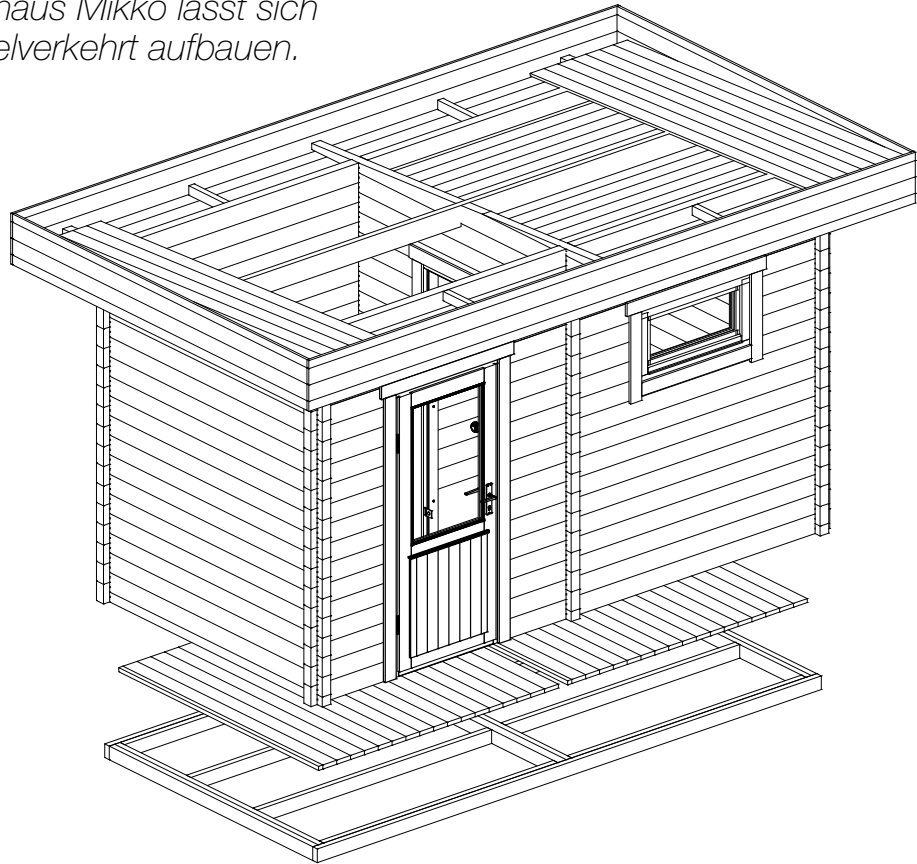
Kontrolliert durch:

Empty box for signature or name.

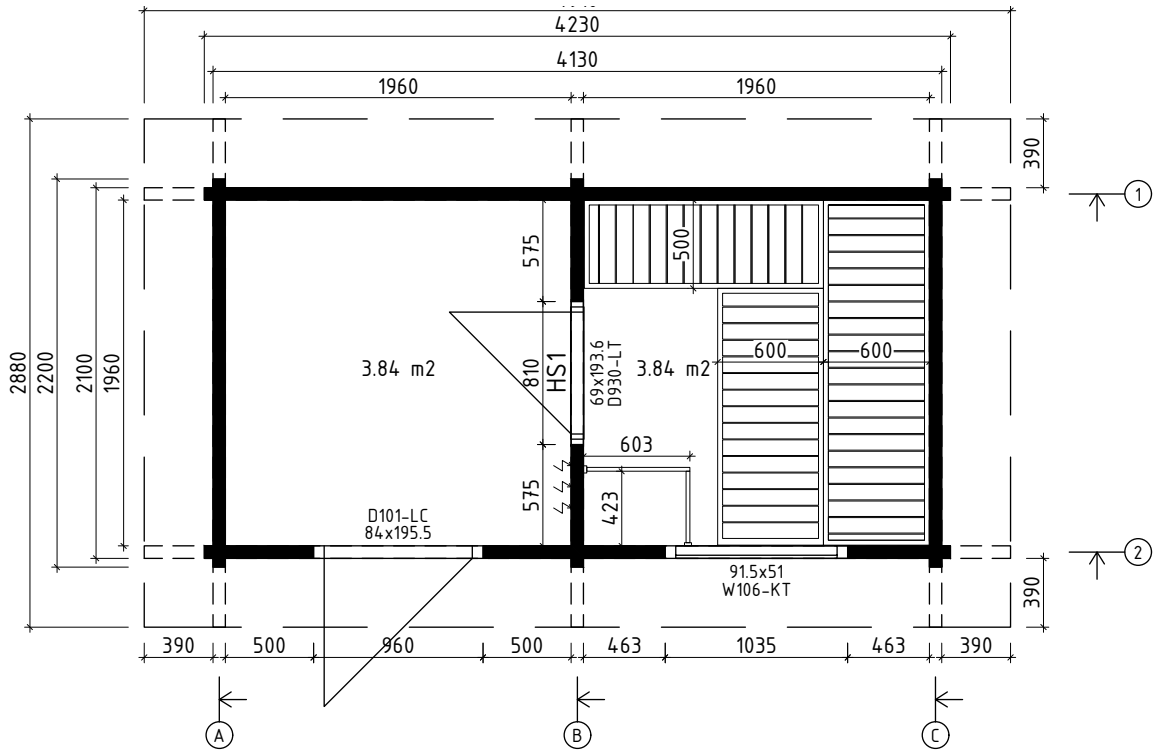
Achtung: Alle angegebenen Maße sind ca.-Maße!

# 3D-Darstellung 350305

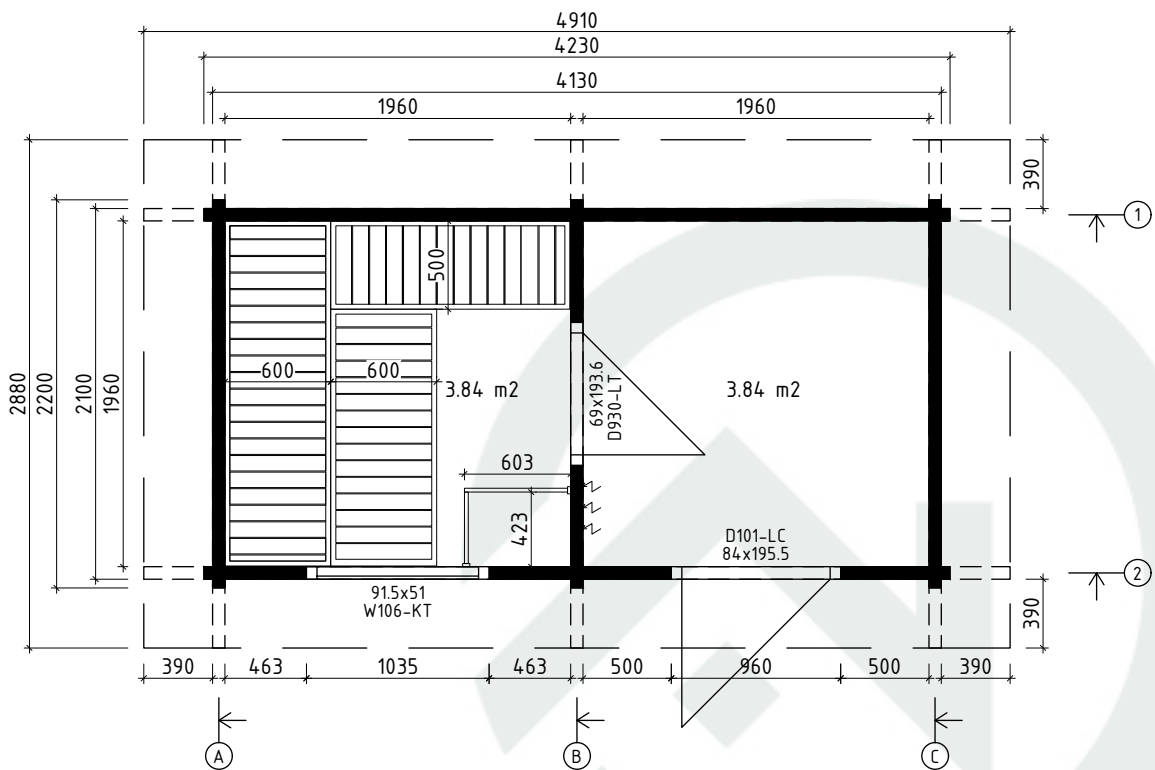
*Das Saunahaus Mikko lässt sich  
auch spiegelverkehrt aufbauen.*



# Grundrisse 350305



↘ - Bohrung für elektrische Kabel  
\* Fenster und Türen sind ohne Sprossen

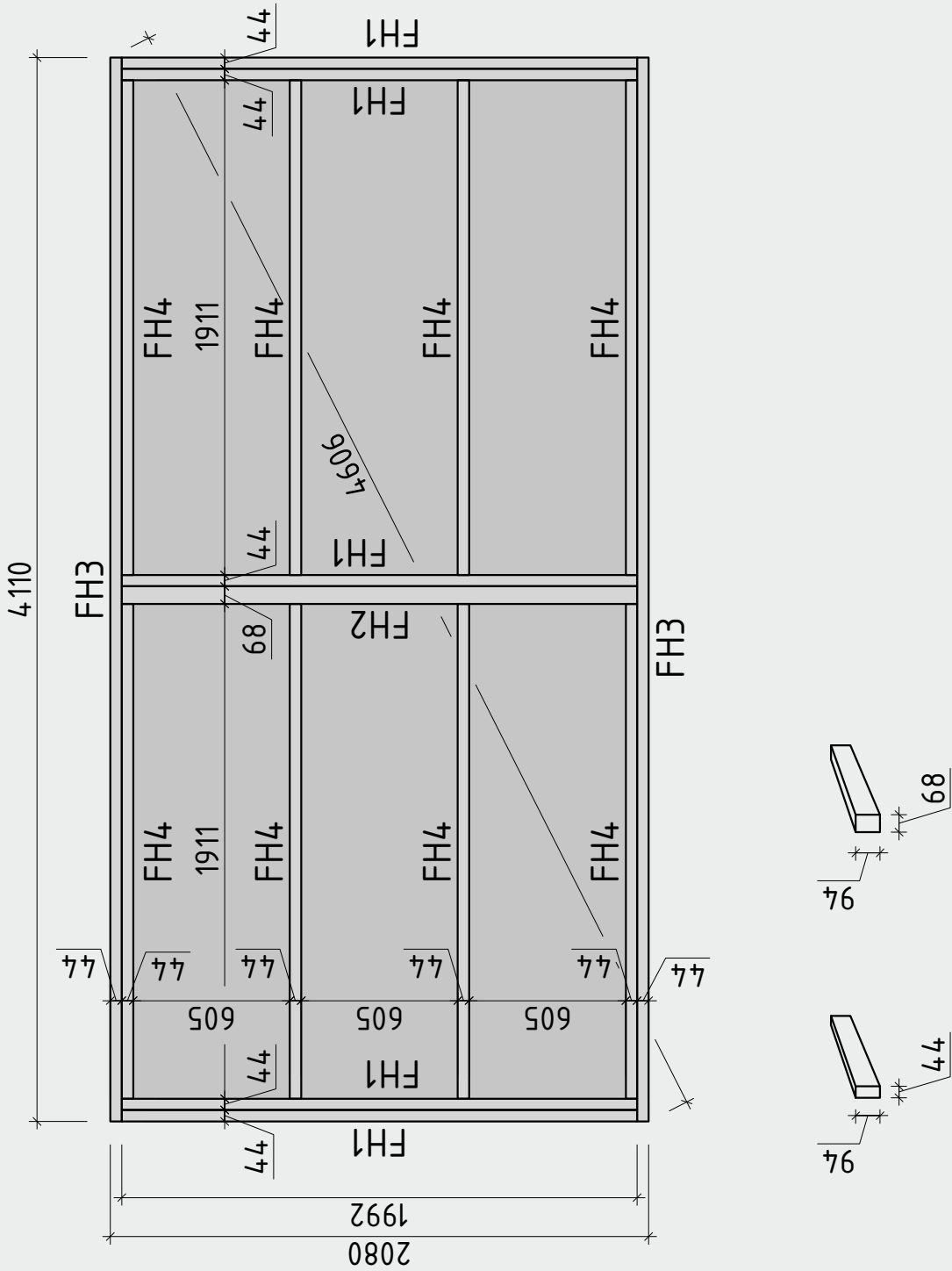


↘ - Bohrung für elektrische Kabel  
\* Fenster und Türen sind ohne Sprossen

Q4 - Qualitätsklasse für Fenster und Türen





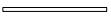

# Lagerholzplan und Fundamentplan 350305

Wir empfehlen als Fundament für Ihr Gartenhaus eine vollflächig, festgegründete, gepflasterte oder betonierte Fläche.  
Wahlweise ist auch ein Punkt- oder Streifenfundament möglich.








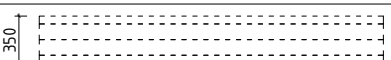









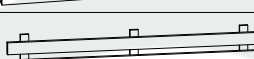








# Teileliste 1

## 350305

Pos		Stck	Profil (mm)	Länge (mm)
001		1	70x113	4910
002		1	70x135	4910
003		20	70x135	4230
004		3	70x135	2880
005		9	70x135	2650
006		1	70x135	2650
007		1	70x135	2650
008		34	70x135	2200
009		2	70x135	2200
010		2	70x68	2200
011		1	70x135	2200
012		3	70x68	1210
013		4	70x135	1033
014		1	70x68	695
015		13	70x135	695
016		15	70x135	695
017		1	70x68	695
018		15	70x135	620
019		4	70x135	583
FH2	 FUNDAMENTHÖLZER (imprägniert)	1	68x94	1992
FH3	 FUNDAMENTHÖLZER (imprägniert)	2	44x94	4110
FH1	 FUNDAMENTHÖLZER (imprägniert)	5	44x94	1992
FH4	 FUNDAMENTHÖLZER (imprägniert)	8	44x94	1911
HS1	 HOLZSCHWELLE (unter der Saunatur) ✓	1	75x28	750
PF1	 PFETTEN	1	44x145	4910




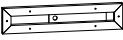

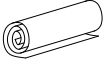











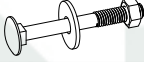





# Teileliste 2

## 350305

Pos		Stck	Profil (mm)	Länge (mm)
	DACHBRETTER 	44+1	113x18	2785
	FUSSBODENBRETTER 	36+1	113x28	1955
	ABDECKLEISTEN  ✓		15x28	16,0 lfm
	FUSSBODENLEISTEN  ✓		14x55	16,0 lfm
BL-1	DACHBLENDEN 350mm 	2	18x350	2880
BL-2	DACHBLENDEN 350mm 	2	18x350	4946
BS-1	DACHBLENDEN- Blendenstützen 44x65 	4	44x65	390
UPB-1	DACHBLENDEN- U-Profil für Blenden  40 ✓		65x44	16,0 lfm
DPL-1	DACHPAPPENLEISTEN 15x28  ✓		15x28	11,0 lfm
T06-1	TRAUFENLEISTEN 18x40  ✓		18x40	10,0 lfm
TL70-1	T-LEISTE 70 	2	45x70	490
TL70-2	T-LEISTE 70 	2	45x70	1908
TL70-3	T-LEISTE 70 	2	45x70	1975
SA01-1	SAUNA - Saunabank 60cm 	2	600x90	1955
SA02-1	SAUNA - Saunabank 50cm 	1	500x90	1355
SA16-1	SAUNA - Bänke Zwischenstück 	1	40x300	1955
SA15-1	SAUNA - Rücklehne 	2	40x250	1860
SA10-1	SAUNA - Trägleiste für Saunabänke  ✓	3	30x40	600
SA10-2	SAUNA - Trägleiste für Saunabänke  ✓	2	30x40	1200
SA11-1	SAUNA - Stützpfeiler für Saunabänke  ✓	1	44x65	500
SA11-2	SAUNA - Stützpfeiler für Saunabänke  ✓	2	44x65	1000
SA20-1	SAUNA - Trägleiste für Deckenisolation  ✓	4	35x35	2000
	DECKENISOLATION  	2 Elemente		ca 1950x975

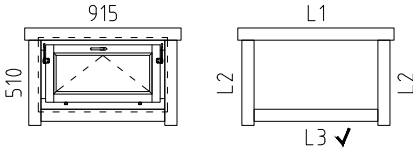
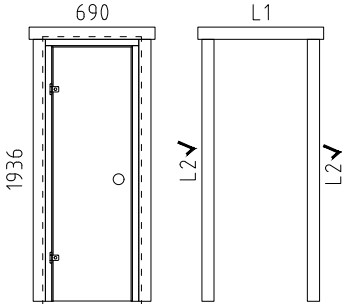

# Teileliste 3

## 350305

Pos			Stck	Profil (mm)	Länge (mm)
SA37	SAUNA - Bodenrost		1		
SA30	SAUNA - Heizung Umbau (set 1)		1		
SA35	SAUNA - Kopfstütze		2		
SA36	SAUNA - Luftschieber		3		
SH	Schlaghölzer		3		
KP-1	DACHPAPPE	 ✓		5,6m-4st.	23,0 lfm
NG01	DACHPAPPNÄGEL 2.8x15		300		
NG04	NÄGEL 2.5x50	Dachbretter 	264		
SR4 210	SCHRAUBEN 4.2x55 C2	Fussbodenbretter Holzschwelle 	147		
SR32	SCHRAUBEN 3.0x30	Abdeckleisten, Fussbodenleisten Dachpappenleisten, Traufenleisten 40x18 Bänke Zwischenstück, Luftschieber 	130		
SR37	SCHRAUBEN 3.5x45	Heizung Umbau 	8		
SR3 550	SCHRAUBEN 3.5x45 C3	U-Profil für Blenden 	32		
SR3 550	SCHRAUBEN 3.5x45 C3	Fenster- und Türleisten 	64		
SR44	SCHRAUBEN 4.0x60	Trägleiste für Saunabänke Trägleiste für Deckenisolation, Rücklehne 	62		
SR57	SCHRAUBEN 5.0x100	Fundamenthölzer 	64		
SR55	SCHRAUBEN 5.0x70	Stützpfeiler für Saunabänke Blendenbefestigung 	58		
SA2 5-1	SAUNA - Dichtungsband für Deckenisolationselemente	 ✓			8,0 lfm
SS023	Schloßschrauben M8x70 Mutter M8 U-Scheibe Ø25 - Befestigung für Saunabänke		2		
KL1	Gewindestange M8		4		2000
KL2	Gewindestange M8		2		573
KL3	Gewindestange M8		2		460
	Mutter M8 U-Scheibe Ø25		8		
	Befestigungsmutter M8		4		

# Teileliste 4

## 350305

Pos		Stck	Profil (mm)	Länge (mm)
	<p>FENSTER <u>Q4</u> <span style="float: right;">W4-S70K-0XT-09150510</span></p>  <p>A58-15K / W106-KT</p> <p>L1 18x90 L=1155mm 2x  L2 18x90 L=630mm 4x  L3 18x90 L=915mm 2x ✓</p>	1		
	<p>TÜR <u>Q4</u> <span style="float: right;">D0-L70L-0XT-06901936</span></p>  <p>LR / D930-LT</p> <p>L1 18x90 L=930mm 2x  L2 18x90 L=1936mm 4x ✓</p> <p>DIN links</p>	1		
	<p>TÜR <u>Q4</u> <span style="float: right;">D4-S70L-5XC-08401955</span></p>  <p>U1-SH (196) / D101-LC</p> <p>L1 18x90 L=1080mm 2x  L2 18x90 L=1955mm 4x ✓</p> <p>DIN links</p>	1		
<p><b>Achtung Hinweis:</b>  wir empfehlen die Stromverkabelung für den Elektro-Saunaofen <u>vor</u>  Verlegung von den Fußbodenbrettern durchzuführen.</p>				
	✓ - Bitte selber anpassen (falls nötig)! / Cut into length on site (if needed)!			

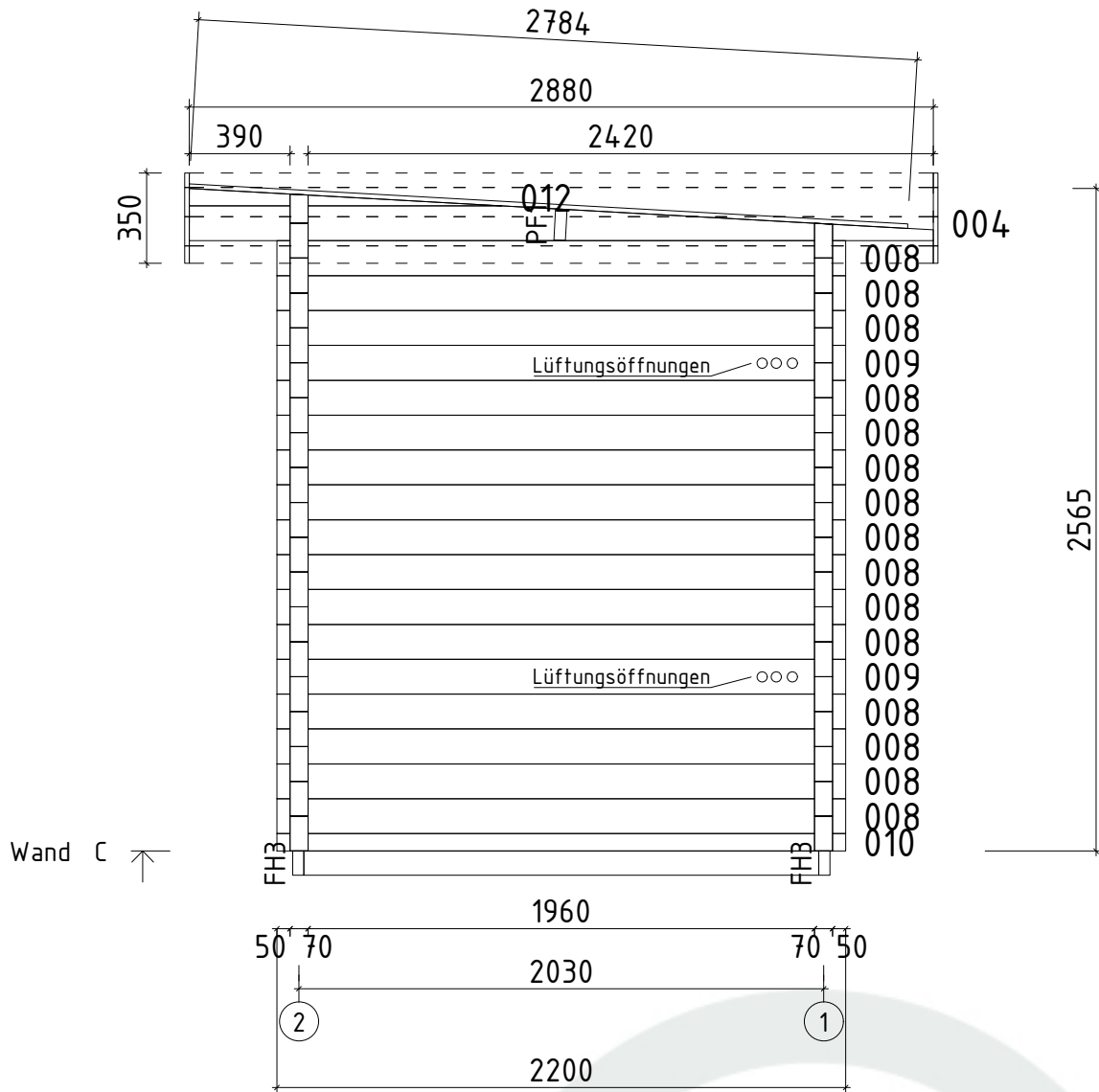






# Wandplan C

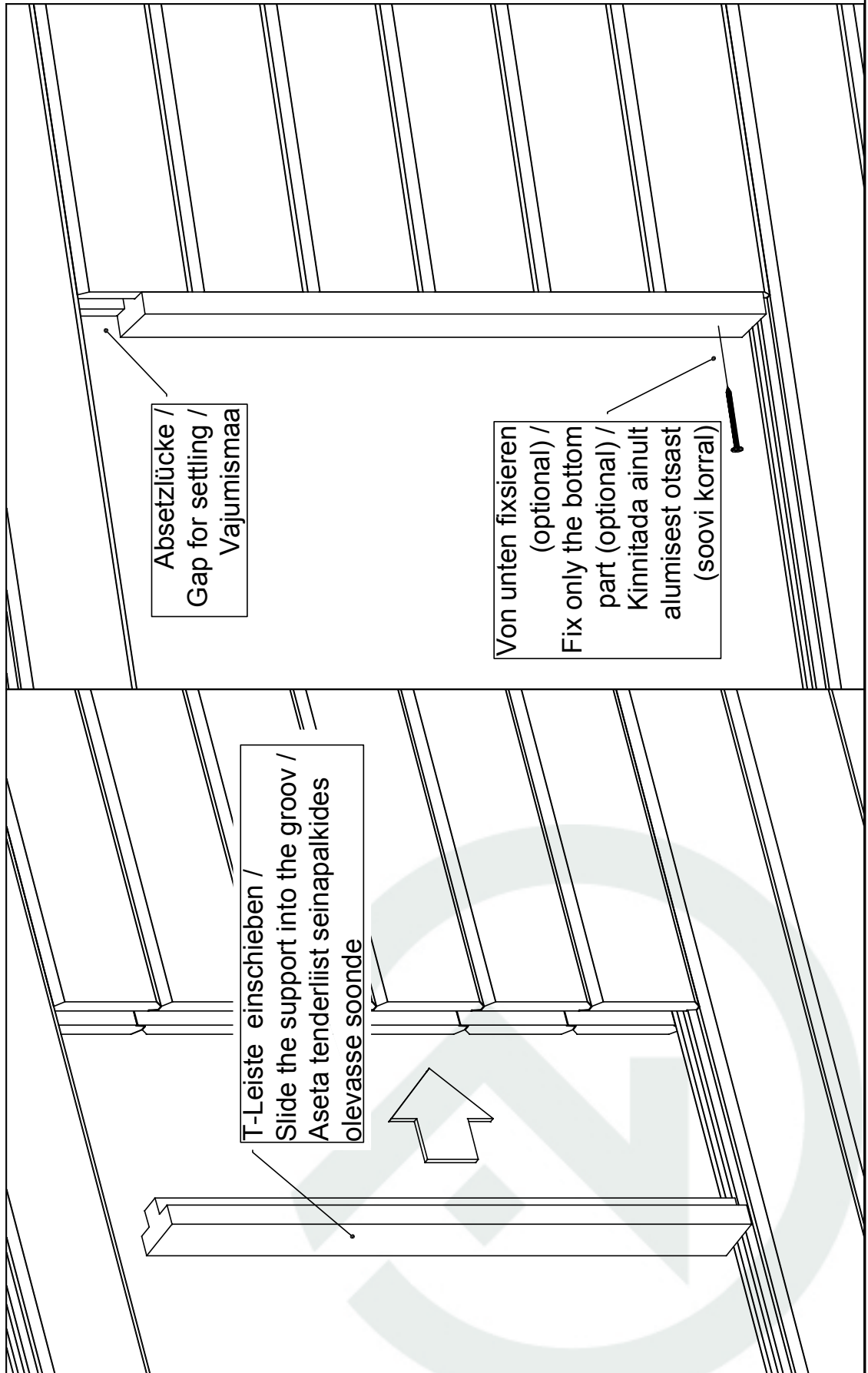
## 350305



# Detail / optional

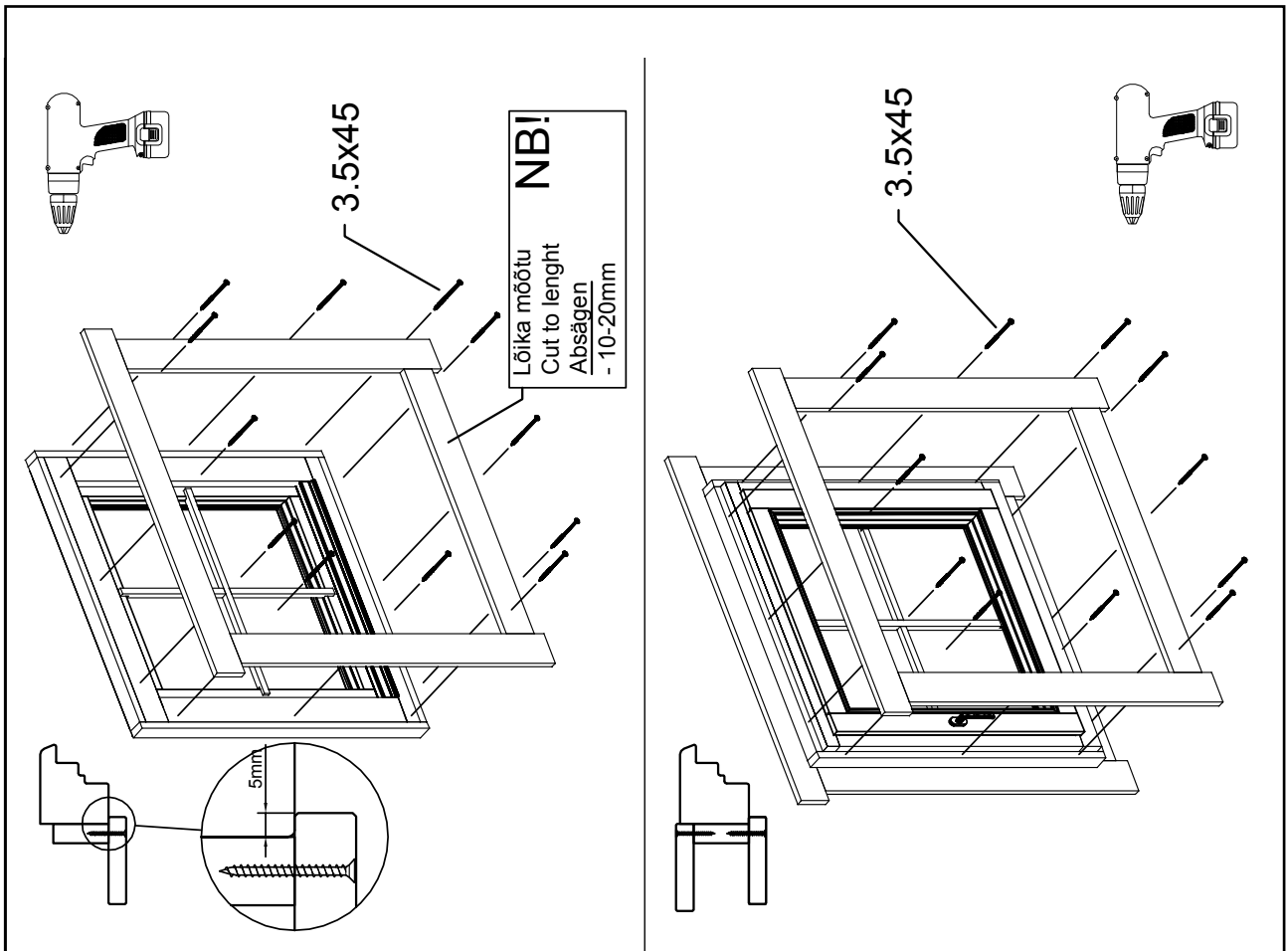
## 350305

Montageanleitung für T-Leisten / Installing the door and window supports / Tenderliistu paigaldusjuhend.

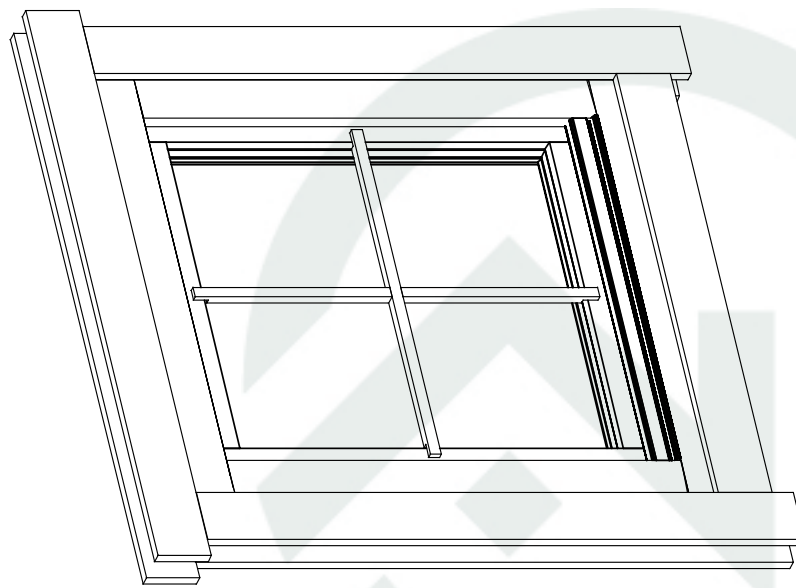


# Detail / optional

## 350305

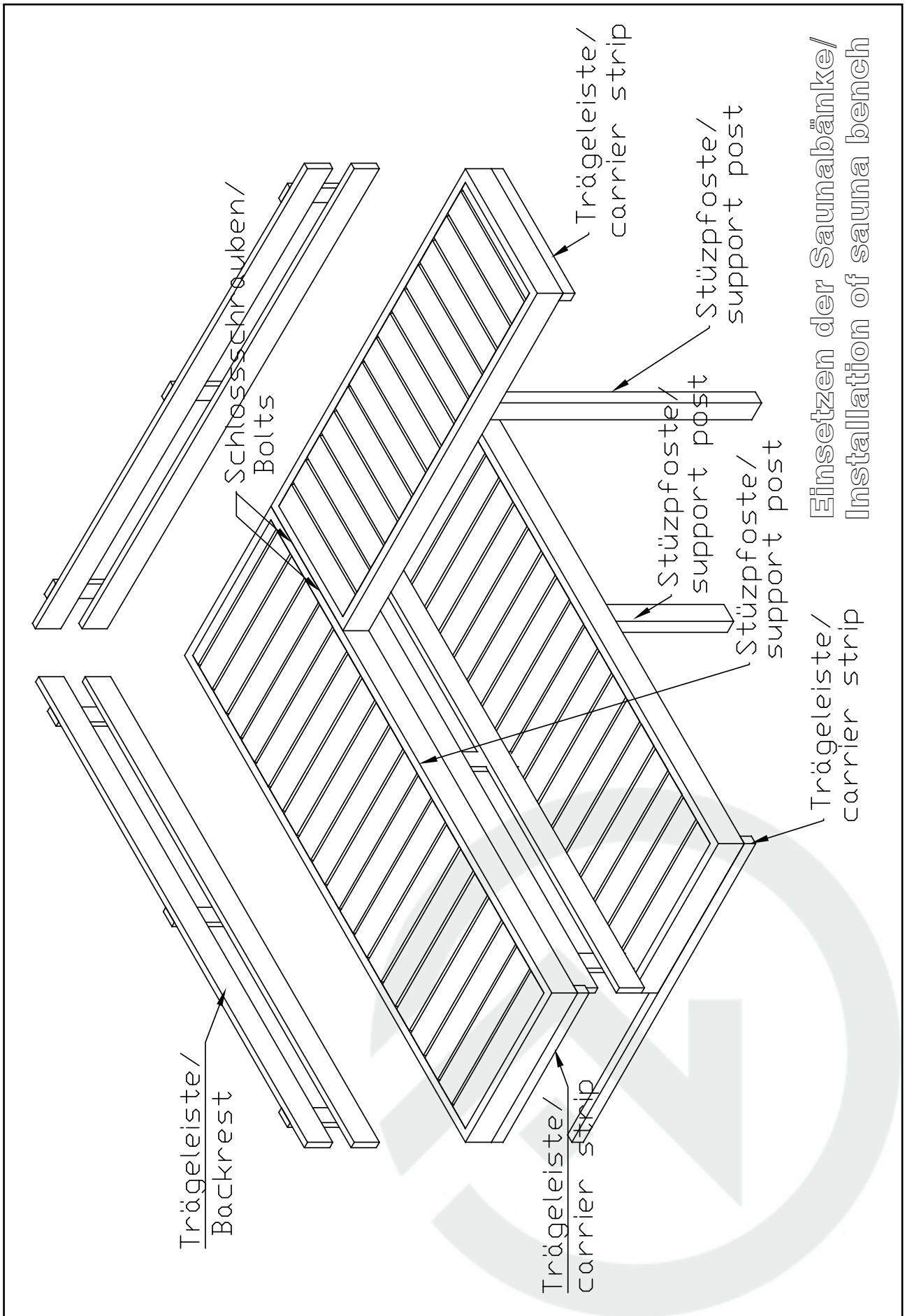


Akna tüüp / Fenster typ / Window type - A68  
(GH+ / SH)



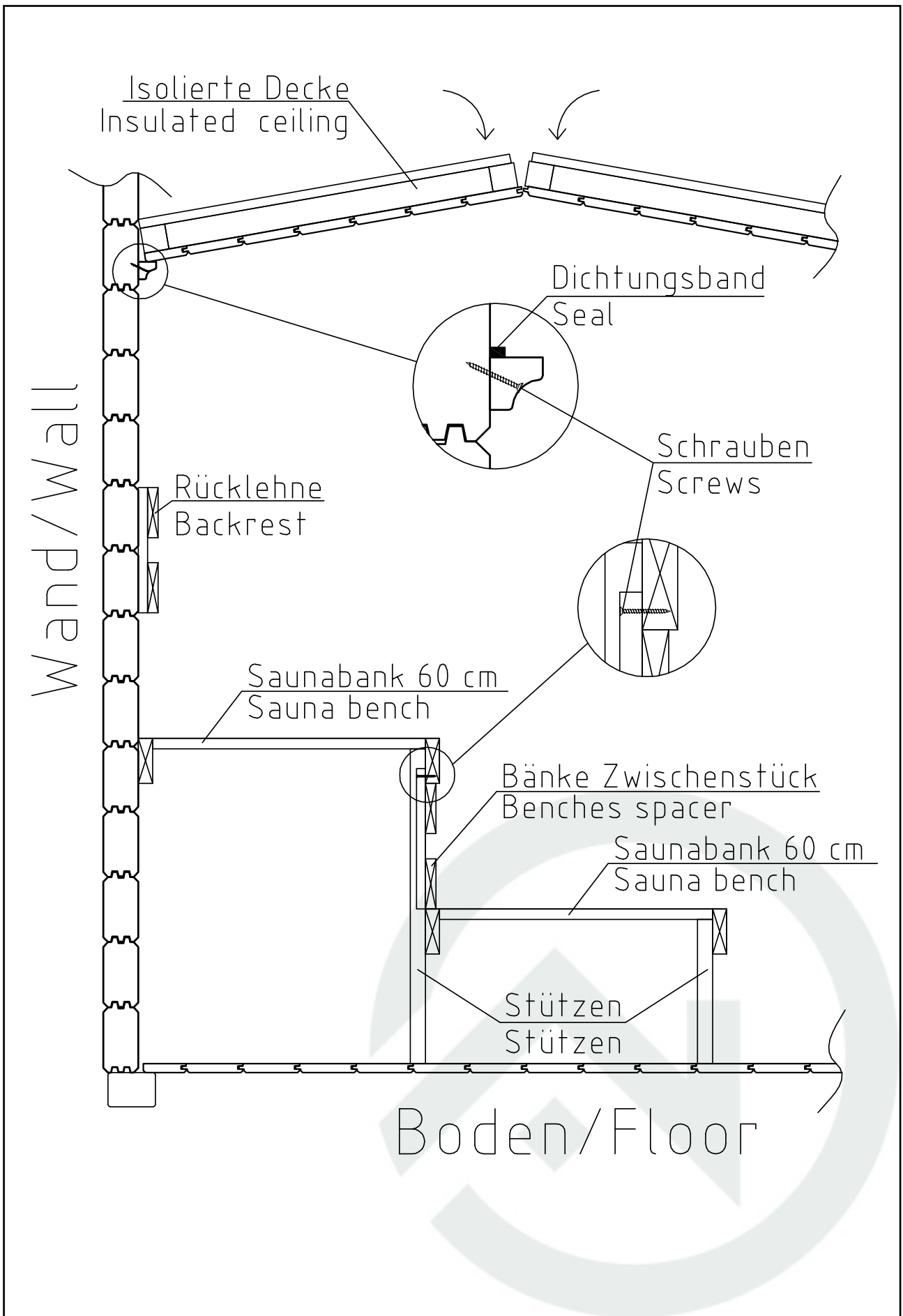
# Detail / optional

## 350305



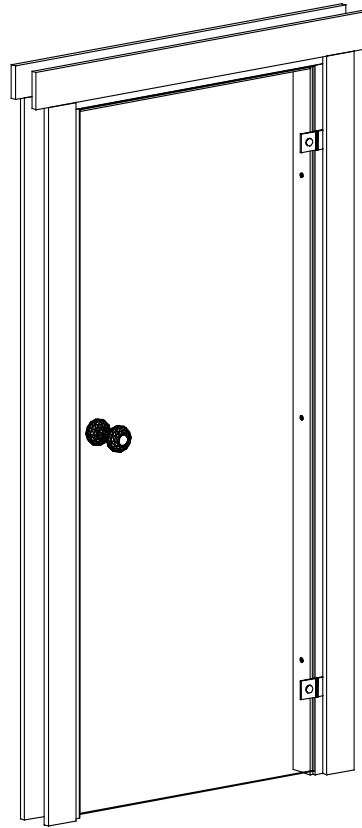
# Detail / optional

## 350305



# Detail / optional

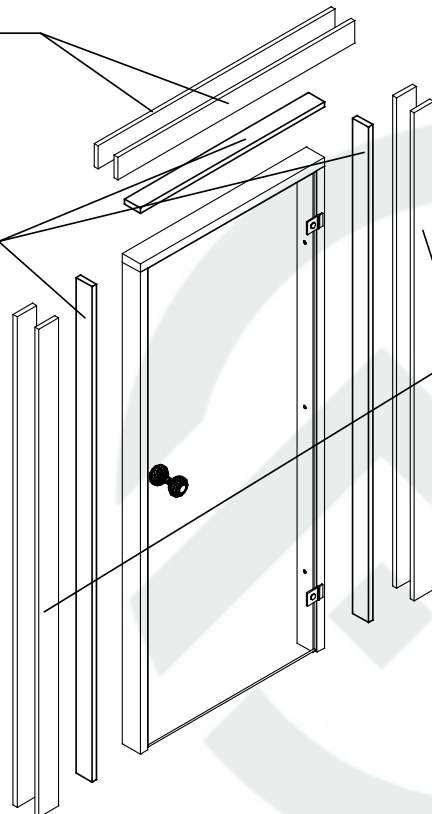
## 350305



18x90 Blendleisten/  
cover strips/piirdeliistud

Rahmenleisten  
20x Wandstärke/  
frame extensions  
20x wall thickness/  
laiendusliist  
20x seinä paksus

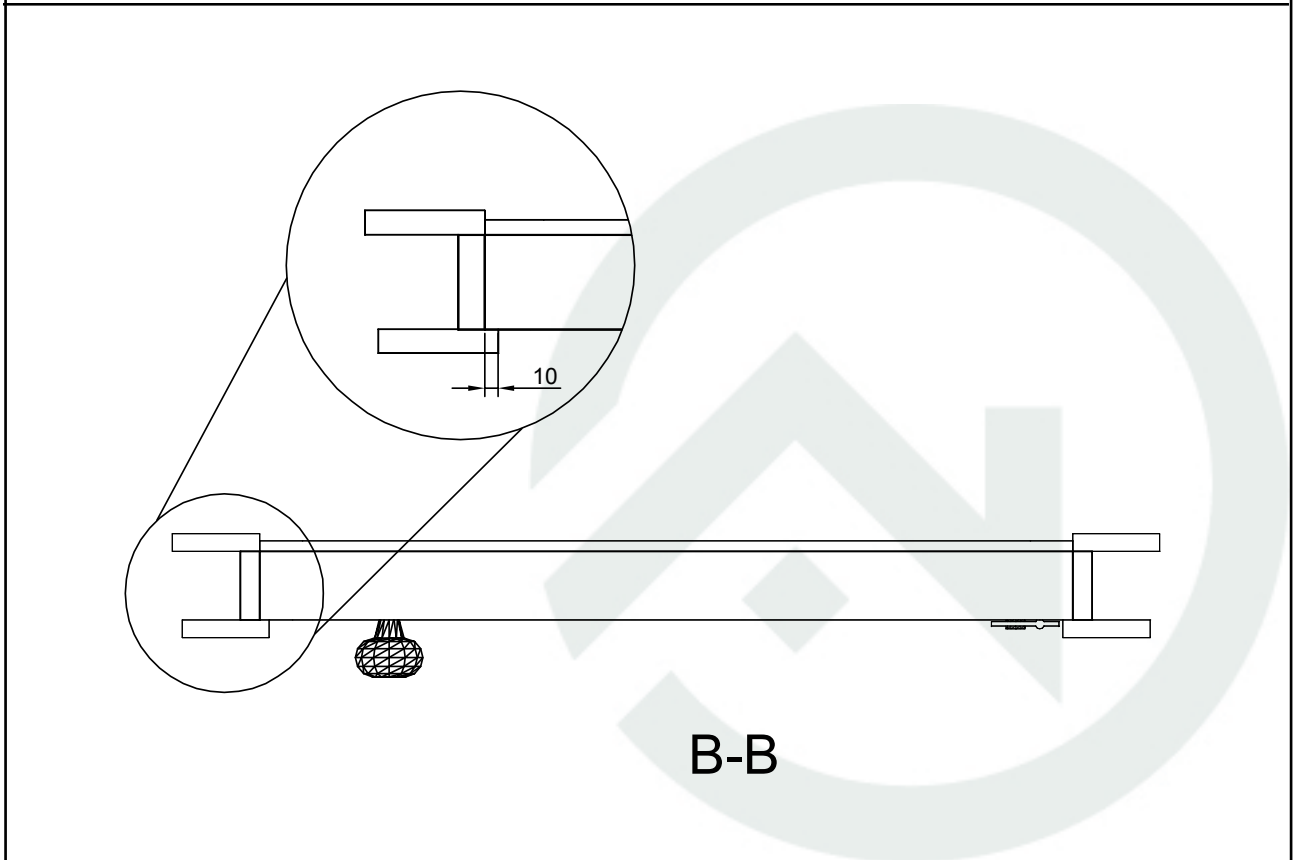
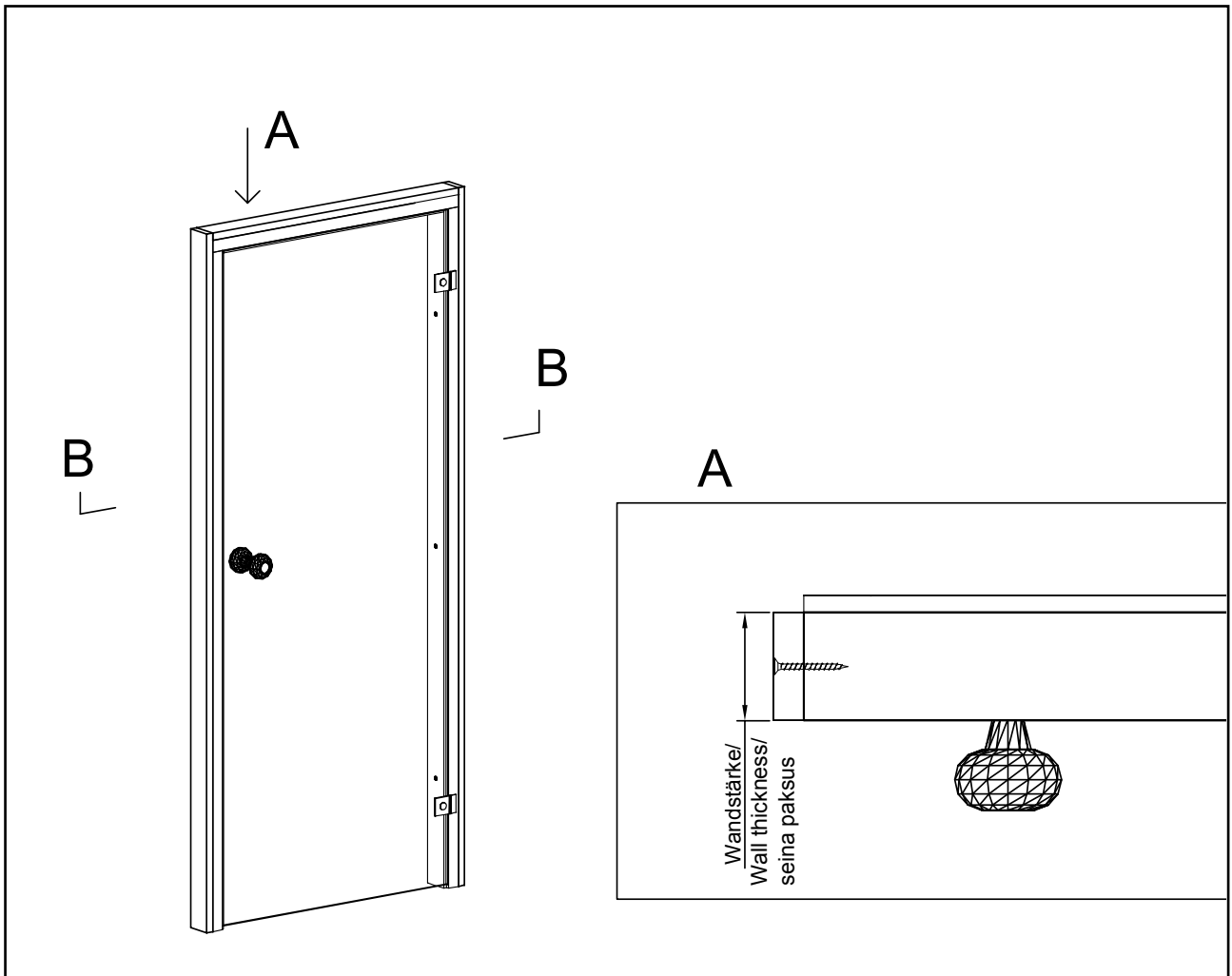
18x90 Blendleisten/  
cover strips/piirdeliistud





# Detail / optional

## 350305



# Detail / optional

## 350305

